Regelunit 09 — Kunststof+LT-Module-LM 4

Afmetingen Kunststof+LT-LM verdeler						
Groepen	H1	B1	D1	H2	B2	D2
2	700	278	138	345	113	178
3	700	328	138	345	163	178
4	700	378	138	345	213	178
5	700	428	138	345	263	178
6	700	478	138	345	313	178
7	700	528	138	345	363	178
8	700	578	138	345	413	178
9	700	628	138	345	463	178
10	700	678	138	345	513	178
11	700	728	138	345	563	178
12	700	778	138	345	613	178

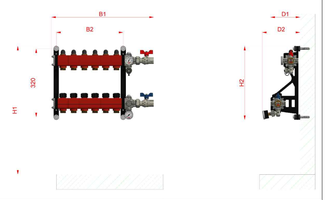

Leidingtype	: PE-RT 16*2 mm	Primair drukverlies	: 1.33 kPa	Primair inregelventiel	:
Afmetingen in mm	: H2 = 345 | B1 = 378 | D1 = 138	Secundair drukverlies	: 0 kPa.	Weg te smoren druk	:
Bevestigingsmateriaal	: Vlechtdraad	Temperatuur traject	: 35/25°C		

Opmerkingen :

Gr.	A.	Ruimtenaam/Ruimtenummer	Ruimte temperatuur(°C)	Transmissie(Watt)	Debiet(l/h)	Type ventiel	Instelling Ventiel	Vloerafwerking	
01		Woonkamer/Keuken/Hal	22	323	32	TS-98-Vr	6	Tapijt / parket	
02		Woonkamer/Keuken/Hal	22	336	33	TS-98-Vr	6	Tapijt / parket	
03		Woonkamer/Keuken/Hal	22	321	32	TS-98-Vr	6	Tapijt / parket	
04		Woonkamer/Keuken/Hal	22	318	32	TS-98-Vr	6	Tapijt / parket	

A. = Aansluitschema vld groep

Regelunit 10 — Kunststof+LT-Module-RM 6

Afmetingen Kunststof+LT-RM verdeler						
Groepen	H1	B1	D1	H2	B2	D2
2	700	278	138	345	113	178
3	700	328	138	345	163	178
4	700	378	138	345	213	178
5	700	428	138	345	263	178
6	700	478	138	345	313	178
7	700	528	138	345	363	178
8	700	578	138	345	413	178
9	700	628	138	345	463	178
10	700	678	138	345	513	178
11	700	728	138	345	563	178
12	700	778	138	345	613	178

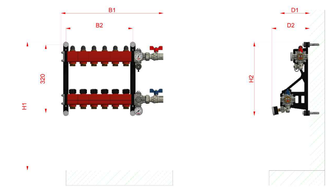

Leidingtype	: PE-RT 16*2 mm	Primair drukverlies	: 1.08 kPa.	Primair inregelventiel	:
Afmetingen in mm	: H2 = 345 | B1 = 478 | D1 = 138	Secundair drukverlies	: 0 kPa.	Weg te smoren druk	:
Bevestigingsmateriaal	: Vlechtdraad	Temperatuur traject	: 35/25°C		

Opmerkingen :

Gr.	A.	Ruimtenaam/Ruimtenummer	Ruimte temperatuur(°C)	Transmissie(Watt)	Debiet(l/h)	Type ventiel	Instelling Ventiel	Vloerafwerking	
01		Slaapkamer	22	245	24	TS-98-Vr	5	Tapijt / parket	
02		Slaapkamer	22	299	30	TS-98-Vr	6	Tapijt / parket	
03		Slaapkamer	22	302	30	TS-98-Vr	6	Tapijt / parket	
04		Slaapkamer	22	264	26	TS-98-Vr	6	Tapijt / parket	
05		Slaapkamer	22	257	25	TS-98-Vr	5	Tapijt / parket	
06		Badkamer	22	261	26	TS-98-Vr	3	Steen / linoleum	

A. = Aansluitschema vld groep

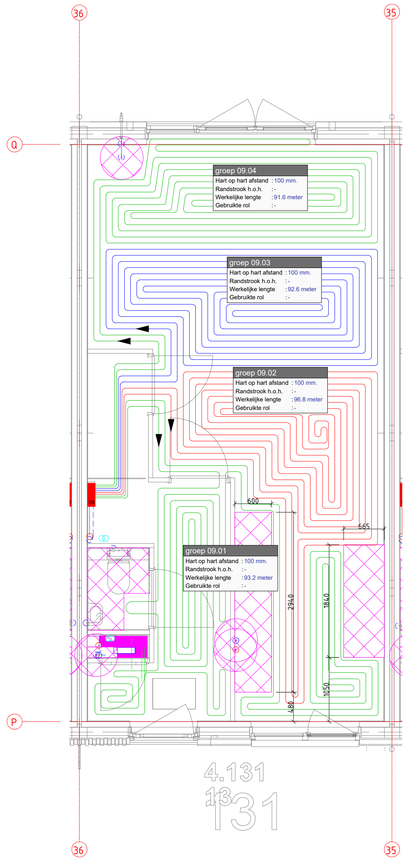

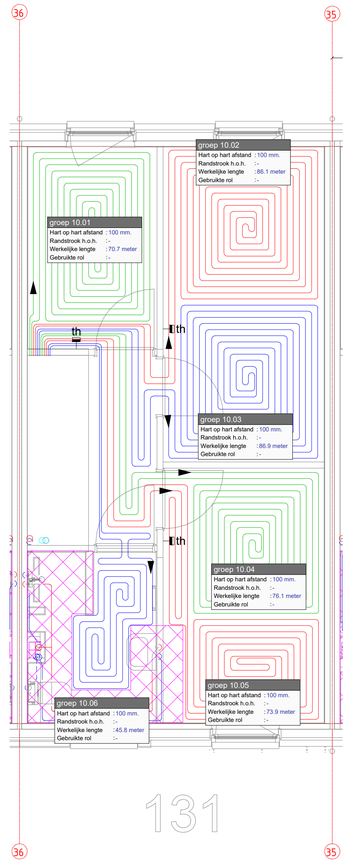

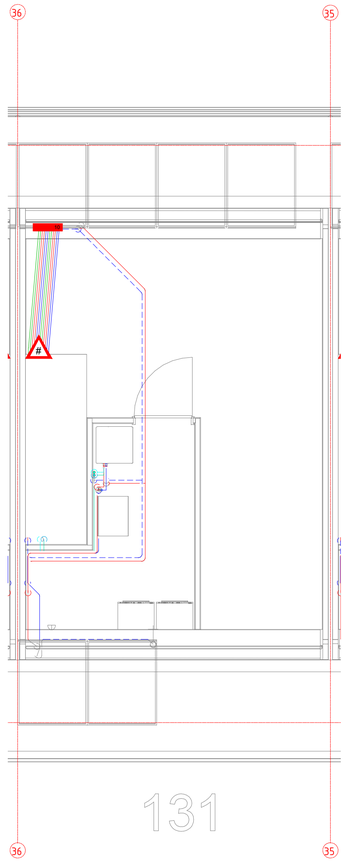

Opmerkingen

Vloersparing t.b.v. de doorvoer van de vloerverwarmings leidingen naar de regelunit : afmeting 100 mm per groep.
Bij montage door WTH Vloerverwarming, bouwkundige werkzaamheden door derden.

LET OP: bij het monteren van de vloerverwarming minimaal 350 mm afstand houden van de waterleidingen, of zoals anders aangegeven op het werk.

Voor het eventueel toepassen van dilataties of krimpvoegen verwijzen wij naar de hiervoor geldende bouwkundige normen.

Aan deze tekening kunnen geen rechten worden verleend ten aanzien van de exacte leiding locatie.
Auteursrechten voorbehouden aan WTH Vloerverwarming.
Het geheel of gedeeltelijk kopieren, gebruiken door derden van projecten, tekeningen en berekeningen, in welke vorm dan ook, is uitdrukkelijk verboden.

Materiaalspecificatie

Nr.	Type:	Bevestigingsmateriaal:	Nr.	Type:	Bevestigingsmateriaal:	Vloerverwarmingsbuis:			
1			15			PE-RT 16/2		PE-RT 18/2	
2			16			90 meter	:-	120 meter	:-
3			17			120 meter	:-	600 meter	:-
4			18			330 meter	:-	**Totaal rollen**	:-
5			19			660 meter	:-	Werkelijke lengte	:-
6			20			**Totaal rollen**	:-		
7			21			Werkelijke lengte	:813.7	PE-RT 18/2.4	
8			22					125 meter	:-
9	Kunststof+LT-Module-LM 4	Vlechtdraad	23					400 meter	:-
10	Kunststof+LT-Module-RM 6	Vlechtdraad	24					**Totaal rollen**	:-
11			25					Werkelijke lengte	:-
12			26						
13			27						
14			28						

Wijz.	Datum:	Tekenaar:	Omschrijving van wijziging:
1	31-10-2024	CV	Wijziging verwerkt (mail 25-10-2024)
2	07-11-2024	CV	Voor Uitvoering
3	14-05-2025	CV	Revisie
4			
5			
6			
7			
8			

Projectnaam	: 95 won. Waterfront
Project adres	: Lelykade 1 Harderwijk
Project postcode/plaats	:
Projectnummer klant	:
Tekenaar	: CV Formaat : A1
Tekendatum	: 22-10-2024
Bouwkundige tekening	: BRHW_22019_R23-zuid-fase-4_...dwg
Datum bouwk. tekening	:

Revisie

Projectnummer	: 20240197
Bladnummer	: BNR131
Verdieping	:
Schaal	: 1:50 Type : -
Gebouw	: Blok 4
Bouwnummer(s)	: 131

WTH Klimaat waar je op kunt bouwen
Barckalaan 18
2909 VC Capelle a/d IJssel
Tel: (078) 651 06 40
Website: www.wth.nl